



Manual de Copytrading

Tabla de contenido

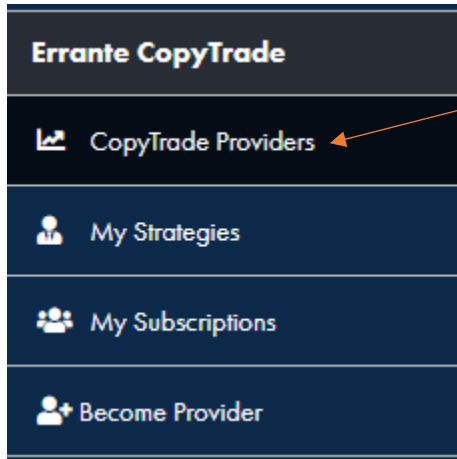
1. Descargo de responsabilidad sobre el copytrading	3
2. Cómo convertirse en un seguidor.....	4
3. Acciones capacitadas del seguidor	7
3.1. Suspender la Suscripción.....	7
3.2. Darse de baja de la Suscripción	7
3.3. Escalado del volumen	8
4. Cómo convertirse en un proveedor.....	9
4.1. Tarifa de agente público	11
4.2. Enlace para la estrategia de Copytrade	11
4.3. Tarifas por el rendimiento	12
La operación 2 aún está abierta, P&L flotante = \$50	13
Finaliza el día de negociación → Finaliza el intervalo → Tarifa de rendimiento calculada = \$3, debido a que ya tomamos la tarifa de \$20 de P&L flotante de la Operación 2, ganó \$30 más de P&L flotante por lo cual cobramos adicionalmente en el siguiente intervalo. Nivel máximo de todos los tiempos considerando la Marca de Agua = \$90.	13
5. Funcionalidades del CopyTrade en Errante	13

1. Descargo de responsabilidad sobre el copytrading

- 1.1. Proporcionamos a nuestros clientes las opciones de copy trading disponibles en nuestras plataformas de trading y/o Portal del Cliente.
- 1.2. El Servicio está disponible únicamente en la plataforma **MetaTrader 4**.
 - 1.2.1. La solución Social Trading está diseñada para proporcionar la funcionalidad de copia comercial.
 - 1.2.2. Un Proveedor es la cuenta de Operaciones de un Cliente que funciona como Maestro de operaciones cuyas operaciones son copiadas por las cuentas de otros Clientes (cuentas de Seguidores).
 - 1.2.3. Los proveedores pueden configurar la copia de estrategias y ofertas. Las ofertas definen la tarifa de rendimiento y otras condiciones para los seguidores del proveedor.
- 1.3. Un Seguidor es la cuenta de Operaciones de un Cliente que funciona como objetivo para las operaciones que se copian de las cuentas de origen (Proveedores). Una cuenta de seguidor puede seguir a varios proveedores; cada una de estas cuentas de origen de destino se denomina *Suscripción*.
- 1.4. Se le permite almacenar, mostrar, analizar, modificar e imprimir la información disponible a través de la Plataforma de Negociación. Sin embargo, a un cliente no se le permite publicar, transmitir o reproducir esa información, total o parcialmente, en cualquier formato a terceros sin nuestro consentimiento. Por lo tanto, los clientes no pueden alterar, ocultar ni eliminar ningún derecho de autor, marca comercial ni ningún otro aviso que se proporcione en la plataforma de operaciones o en nuestro sitio web.
- 1.5. Las operaciones copiadas se abren y cierran automáticamente en las cuentas de los Seguidores cada vez que su Proveedor decide hacerlo. Sin embargo, los seguidores son libres de tomar sus propias decisiones comerciales, cerrar las operaciones copiadas o abrir las suyas propias, es decir, continúan operando normalmente, solo verán algunas operaciones adicionales ir y venir en sus cuentas.
- 1.6. Social Trading sabe qué operaciones fueron copiadas y cuáles fueron abiertas por el propio Seguidor. También sabe si el Seguidor o su Proveedor cerró una operación copiada, para realizar la sincronización de las operaciones correctamente y no intentar continuamente abrir una operación una vez más si fue cerrada por el Seguidor.
- 1.7. Dicho esto, los niveles de parada de las operaciones de origen y de destino también pueden diferir. Por lo tanto, las operaciones copiadas pueden tener en realidad 2 niveles SL y 2 TP (uno propio y otro del Proveedor), y el cierre de la operación se activa lo antes posible.

2. Cómo convertirse en un seguidor

Menú en su Portal de Cliente



Al seleccionar "Proveedores de CopyTrade", puede elegir/ver los proveedores de CopyTrade existentes.

Luego, al seleccionar el botón "Ver", podrá ver el desempeño individual y las características de cada Proveedor/Estrategia.

Home / Errante CopyTrade / CopyTrade Providers

Showing 3 records from 3

Account	Image Key	Equity	Max Profit	Return	Return Year	Return Month	Return Day	Server Name	Account Type	
Copy Trade Provider		950.77 USD	168.68 USD	26.45%	--	-41.79%	0.00%	ErranteSC-Real2	MT4 Standard	View
Errante Portfolio Management USD		3,316.56 USD	176.99 USD	131.71%	--	53.15%	10.65%	ErranteSC-Real2	MT4 Standard	View
Malay Tiger		569.46 USD	50.53 USD	30.47%	--	-5.10%	-3.51%	ErranteSC-Real2	MT4 Provider	View

Luego haga clic en el botón "Invertir" y podrá comenzar a seguir al proveedor de su elección.

Home / Errante CopyTrade / CopyTrade Providers / Test1310

Test1310 #14

Server	ErranteSC-Real2
Account Type	MT4 Provider
Account Leverage	500
Currency	USD
Equity	569.46 USD
Floating PnL	0.00 USD
Maximum Profit	50.53%
Max. Drawdown	8.75%
Average Daily Profit	25.31%
Average Daily Loss	-3.48%
Registration Date	15-04-2021 13:22

Returns

All Time	Year	Half Year	Quarter	Month	Week	Day
30.47%	0.00%	0.00%	0.00%	-5.10%	-5.10%	-3.51%

Offers

Showing 1 records from 1

Offer ID	Currency	Created Utc	Name	Performance Fee	Performance Interval	Minimum Balance	
7	USD	2021-05-24 15:42:11	Test 1310	25.00%	Monthly		Invest

Al hacer clic en el botón "Invertir", verá la siguiente pantalla para convertirse en suscriptor de la estrategia seleccionada.

1. BECOME SUBSCRIBER
2. SELECT ACCOUNT
3. CREATE ACCOUNT
4. CONFIRMATION

PROVIDER	
Nickname	Test1310
Server	ErranteSC-Real2
Account Type	MT4 Provider
OFFER	
Title	Test 1310
Interval	Monthly
Performance fee	25.00%

I agree to terms of Social Trading service

Continue

Puede crear una nueva cuenta para convertirse en suscriptor/seguidor o, si tiene cuentas de suscriptor existentes, siempre puede seleccionar una de las cuentas de suscriptor existentes para comenzar a seguir a un proveedor. Recuerde que una cuenta de Suscriptor puede seguir a múltiples Proveedores aunque esto ultimo no es lo mas aconsejable.

1. BECOME SUBSCRIBER
2. SELECT ACCOUNT
3. CREATE ACCOUNT
4. CONFIRMATION

Back

Account Create new account ▼

Create new account

3002813

3003115

3003132

El siguiente paso es establecer las Configuraciones de Suscripción que desee antes de Activar la cuenta de Suscriptor (opcional). Puede continuar y activar la suscripción sin cambiar las configuraciones de la suscripción.

Your Subscription is not active. Please set up your Subscription Configurations before to proceed with activation:

1. Filters, to copy only specific trades from the provider
2. Strategy, to define the copies' volumes and direction
3. Risk Management, to opt-out from copying when a certain subscription result is reached

Profit		Performance Fee		Positions		Current Trading Result	
This Month	0.00	This Month	0.00	This Month	0	Total Profit	0
Previous Month	0.00	Previous Month	0.00	Previous Month	0.00	Max Profit	0

Subscription Info

Activation Status	Inactive	▶ Activate
Provider	Test1310	
Offer	Test 1310	
Performance Fee	25.00	
Performance Interval	Monthly	
Minimum Balance	0.00	
Active	Active	

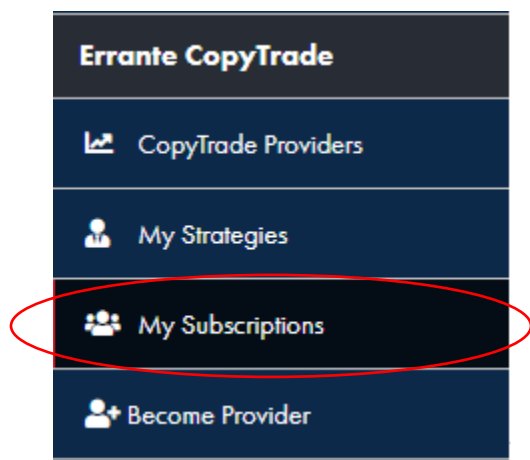
Account Info

Account Type	MT4 Subscriber
Server	ErranteSC-Real2
Login	3003132
Currency	USD
Balance	\$1.48
Credit	10.00
Equity	61.48
Floating PnL	0.00

Una vez que haga clic en el botón "Activar", puede seleccionar el copiar las posiciones abiertas actuales del proveedor, o solo las posiciones abiertas después de activar la suscripción.

Tenga en cuenta que si desea copiar las posiciones abiertas actuales, debe tener fondos suficientes en su cuenta antes de la activación.

Toda su actividad de suscripción se puede ver en la pestaña "Mis suscripciones".



3. Acciones capacitadas del seguidor

- Cerrar cualquier operación abierta manualmente o abrir nuevas operaciones él mismo.
- Editar los parámetros de copia a través de la función "Editar" antes de invertir con un proveedor y mientras copia las operaciones.
- Copiar cualquier número de Proveedores (todas las suscripciones actuales se pueden encontrar en la pestaña "Mis suscripciones" en el Portal del Cliente). Se recomienda que utilice una cuenta de seguidor separada para cada estrategia que desee seguir.
- Si un cliente cierra manualmente las operaciones del Proveedor, las Tarifas de Rendimiento se calcularán en función de las operaciones cerradas manualmente.

3.1. Suspender la Suscripción

Para pausar temporalmente la copia del proveedor y reanudarla más tarde, puede utilizar el botón "Suspender" disponible en su página de suscripción dentro del portal del cliente. Al utilizar la acción "Suspender", cualquier posición abierta se cerrará cuando el proveedor la cierre, pero no se abrirán nuevas posiciones hasta que se active nuevamente.

3.2. Darse de baja de la Suscripción

Si desea dejar de seguir al proveedor, utilice el botón 'Cancelar la suscripción' ubicado en su página de suscripción dentro del portal del cliente. Es importante tener en cuenta que una vez que se da de baja, tiene la opción de mantener las posiciones abiertas o cerrarlas de inmediato. Además, una vez que te des de baja no podrás seguir al mismo proveedor con la misma cuenta de seguidor.

3.3. Escalado del volumen

Para la configuración de la estrategia de copia de operaciones, tiene los siguientes tipos de escalado de volumen:

- 3.3.1. "Escala automática"** (opción predeterminada): la proporción entre el volumen de una copia y el volumen original es igual a la proporción de los valores comparados del seguidor y del proveedor. Luego, el resultado se multiplica por el índice de riesgo.

Ejemplo: si el proveedor tiene un capital de 100 dólares y abre 1 lote, y el seguidor tiene un capital de 50 dólares, entonces el seguidor abrirá la mitad de la posición = 0,5 lotes

- 3.3.2. "Multiplicar"**: el volumen de una copia es igual al volumen original multiplicado por el índice de riesgo.

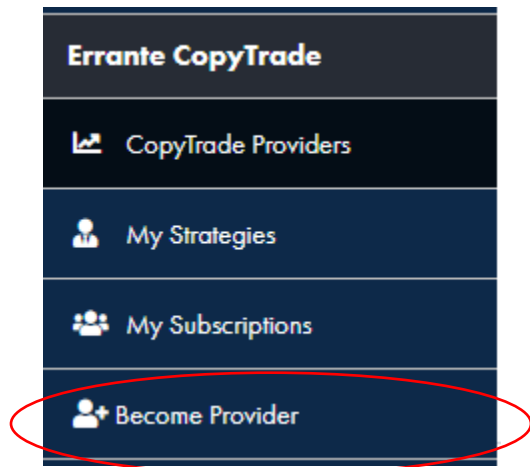
Ejemplo: cuando el proveedor abre una posición de lote de 0,01 y su multiplicador es 1, entonces abrirá la misma cantidad = lote de 0,01, si su multiplicador es 2, entonces su posición se duplicará = 0,02 lotes.

- 3.3.3. "Fijo"**: el volumen de una copia siempre es igual al volumen original.

Ejemplo: el proveedor abre 1 lote con un capital de 100 USD, el seguidor también abre 1 lote (si tiene suficiente capital).

- 3.3.4. "Proporción de los lotes"**: el volumen de una copia se calcula por el número entero de pasos de lotes en el valor comparado del seguidor, multiplicado por el volumen por paso.

4. Cómo convertirse en un proveedor



Al seleccionar “Convertirse en Proveedor”, podrá convertirse en Proveedor y poner a disposición de otros clientes de Errante su cuenta para que la sigan.

Puede elegir su propio apodo (solo se aceptan palabras respetables) con un mínimo de 6 caracteres que se mostrarán a otros clientes que deseen seguir su estrategia comercial.

Una vez creada la nueva cuenta de Proveedor, las credenciales se enviarán a su correo electrónico registrado.

1. BECOME PROVIDER

2. CREATE ACCOUNT

3. CONFIRMATION

Nickname	<input type="text"/>
Account	Create new account ▼
<input type="button" value="Continue"/>	

Una vez confirmadas las cuentas del Proveedor, dichas cuentas se podrán ver en la pestaña "Mis estrategias".

Al seleccionar el botón "Ver", puede ir a la configuración del Proveedor/Estrategia.

Home / Errante CopyTrade / My Strategies + Become Provider

Showing 2 records from 2 Apply Filters Reset Filters Saved Reports Configure

Created Utc	Nickname	Login	Currency	State	Visibility	Is Active	
2021-06-01 10:06:32	#####	3003466	USD	Active	Public	Yes	View
2021-05-31 12:07:07	testing	3003436	USD	Active	Public	Yes	View

Al hacer clic en el botón "Crear oferta", puede crear la estrategia y establecer el porcentaje de tarifas de rendimiento que desea cobrar a sus suscriptores/seguidores de su estrategia.

También puede elegir el método con el que desea que se paguen las tarifas de rendimiento, es decir, diario, semanal o mensual.

Home / Errante CopyTrade / My Strategies / ##### #27

Performance Fee		Positions		New Followers	
This Month	0.00	This Month	0	This Month	0
Previous Month	0.00	Previous Month	0	Previous Month	0

Profile Info

Nickname	#####
Active	Active
Visibility	Public
Strategy Hide Stops	Yes
Strategy Mode	All
Registered At	01-06-2021 13:06

Account Info

Account Type	MT4 Provider
Server	ErranteSC-Real2
Login	3003466
Currency	USD
Balance	0.00
Credit	0.00
Equity	0.00
Floating PL	0.00

+ Create Offer
Deposit
Withdrawal

Es necesario que un Proveedor tenga al menos una Oferta para permitir que los Seguidores se unan. Los proveedores pueden crear varias ofertas para permitir que los seguidores elijan entre las condiciones de inscripción.

4.1. Tarifa de agente público

Si desea compartir la tarifa de rendimiento con un Agente, puede agregar el porcentaje de la tarifa cuando crea la oferta (también puede cambiarlo más adelante en la configuración).

Cuando la estrategia recomendada genera ganancias, el sistema pagará una proporción de las tarifas de desempeño al agente.

1. OFFER SETTINGS | 2. CONFIRMATION

Name	
Visibility	Public ▼
<small>Offer's visibility for clients. Public offers are shown in the list of available offers for followers while they register a subscription. Private offers are hidden from this list and available only via join links.</small>	
Offer's performance fee	
Performance interval	Daily ▼
<input type="checkbox"/> Is locked	
Min balance	
<small>A minimum balance a follower must have in order to join the provider by this offer</small>	
Summary	
<small>Offer's brief description visible publicly</small>	
Notes	
<small>Offer's description visible to the administration and client only</small>	
Public Agents Fee	10

Continue

4.2. Enlace para la estrategia de Copytrade

Haga clic en "Mis estrategias" en la sección comercial de copia de su portal.

Haga clic en 'ver' en la estrategia que desee

Vaya a la oferta de su estrategia haciendo clic en 'ver'

En la tabla "Enlaces para unirse a la oferta", seleccione "**Agregar nuevo**".

Offer's Join Links	+ Add New
No records	

Escriba el nombre que desee en la columna "Clave".

Deje la columna "Agente" en blanco para que el enlace de la oferta le pertenezca.

Key	ABC123
-----	--------

A custom key appended to the Social Trading's URL by following which follower join the offer

Expiration	
------------	--

Expiration date of the join link

Agent	
-------	--

Agent's MT login. Subscriptions registered by this join link will be assigned this agent.

[Back](#) [Submit](#)

4.3. Tarifas por el rendimiento

Al final de un intervalo de negociación, el servicio de Social Trading inicia y activa el pago de las tarifas de rendimiento a cada proveedor por cada seguidor individual. El cálculo se basa en los resultados comerciales de las posiciones abiertas y cerradas, durante el intervalo comercial finalizado, en el porcentaje de la comisión de rendimiento y en el modo de cálculo.

El valor de la tarifa de rendimiento resultante se deduce de la cuenta comercial del seguidor.

El valor de la tarifa de rendimiento resultante se deposita en la cuenta receptora de tarifas del proveedor o en la cuenta comercial del proveedor.

Ejemplo del cálculo de la comisión de rendimiento:

Comisión de rendimiento = 10%

Intervalo: Diario

Modo de resultado comercial: HWM (Marca de Agua)

Pérdidas y Ganancias flotante: incluido

La operación 1 se cerró con P&L realizadas = \$40 (asumiendo que el nivel de la Marca de Agua anterior es \$0)

La operación 2 está abierta, P&L flotante = \$20

Finaliza el día de negociación → Finaliza el intervalo → Tarifa de rendimiento calculada = Resultado de la negociación * 0,1 = (\$40 + \$20) * 0,1 = \$6, el nivel máximo histórico de la Marca de Agua = \$60

La operación 2 aún está abierta, P&L flotante = \$50

Finaliza el día de negociación → Finaliza el intervalo → Tarifa de rendimiento calculada = \$3, debido a que ya tomamos la tarifa de \$20 de P&L flotante de la Operación 2, ganó \$30 más de P&L flotante por lo cual cobramos adicionalmente en el siguiente intervalo. Nivel máximo de todos los tiempos considerando la Marca de Agua = \$90.

5. Funcionalidades del CopyTrade en Errante

5.1. El Seguidor sólo copia las operaciones que fueron abiertas por el Maestro después de la suscripción del Maestro dentro del Servicio.

5.2. Las órdenes Stop Loss/Take Profit no serán visibles en el Área de Copy Trading, pero si estas órdenes se activan en la cuenta del Maestro, las operaciones copiadas también se cierran.

5.3 Si un cliente establece sus propias órdenes de stop loss/takeprofit, entonces se ejecutará primero la más baja de las dos (entre el Proveedor y el Cliente).

5.4. Una vez activado el servicio, las operaciones se copiarán a la cuenta del Seguidor independientemente de si el propietario de la cuenta ha iniciado sesión o no.

5.5. La orden del Copy se ejecuta siguiendo la orden del Maestro (Compra o Venta) realizada en su cuenta. La señal para abrir una orden en la cuenta del Copiador se activa cuando el Maestro coloca una orden, y dicha orden del Copiador se ejecuta al precio de mercado. El mismo mecanismo desencadena el cierre de la orden. Por tanto, los precios de ejecución de estas órdenes pueden diferir. Además, el número de copiadores que siguen a este Maestro puede afectar el tiempo de ejecución y también el precio de ejecución.